


## Anweisung zum Bedienen der Vorbremsanlage

### im KV-Terminal LSK




HBL-Druckmesser

HL-Druckmesser

Bremsprobegerät PDR1-N KV-Terminal



Bremsprobegerät PDR1-N KV-Terminal









Bremsprobegerät PDR1-N Bahnhof Skandinavienkai

Die Bedienung ist bei allen Geräten gleich.

Die Absperrhähne (Knebelgriffe) sind in der logischen Reihenfolge der Bremsprobe angeordnet (von links nach rechts).

Bedienelemente:

Hahnstellungen	Absperrhahn A	Absperrhahn B
Füllen, Lösen		
Dichtheitsprobe		
Anlegen		

**Störungen sind der Werkstatt der LHG Service-Gesellschaft zu melden.**

Telefon: 04502 – 807 3100, Handy: 0179 8263 472

Arbeitszeiten Mo – Fr von 07:00 – 15:00 Uhr und Sa/So von 07:00 – 12:30 Uhr.

Ein Bereitschaftsdienst für die Druckluftanlage ist nicht vorgesehen.